

16.17.18. FEV. | 23.24.25 MAR. | 20.21.22 ABR.

# PINK AND WHITE BALANCE IN IMPLANT REHABILITATION

6th Edition

**CURAPROX**

**nuncifarma**  
MEDICAL SUPPLIES

**akura**  
*Expertos en ti*

**biohorizons  
camlog**



BIOTECH DENTAL  
PORTUGAL

**hyadENT** BG

**cora**  
medical

**REGEDENT**  
smart regeneration



**HELMUT ZEPF**  
MEDIZINTECHNIK GMBH



**SCHWERT**  
SWISS - ESPANOL  
EFEE - SPAIN



## MÓDULO 1

## DIA 1 | 16. FEV.

Conceitos básicos em implantologia:

- Tipos de implantes;
- Tipos de conexões em Implantologia e sua importância;
- Posicionamento espacial de implantes dentários;

Planeamento reverso em implantologia, a era Digital;

Diagnóstico e planeamento de casos clínicos;

Zero Bone Loss Concepts®;

Apresentação e discussão de casos clínicos e planos de tratamento.

## DIA 2 | 17. FEV.

Periodontologia na Medicina Dentária;

Manutenção da saúde periodontal e sua importância;

Classificação Periodontal:

- Periodontite / Peri-implantite;
- Recessões dentárias (Miller e Cairo);

Periodontologia do Básico ao avançado e Abordagem micro cirúrgica:

- Quando, como e porquê?
- Enxertos Tecido conjuntivo;
- Enxertos gengivais livres;
- Recobrimentos radiculares: Técnicas cirúrgicas em periodontologia;

Hands-on em Periodontologia:

- Abordagem micro cirúrgica e materiais;
- Suturas e enxertos de tecidos moles.

## DIA 3 | 18. FEV.

Cirurgia em directo;

Conceito de perfil de emergência e sua importância;

Carga Imediata ou diferida;

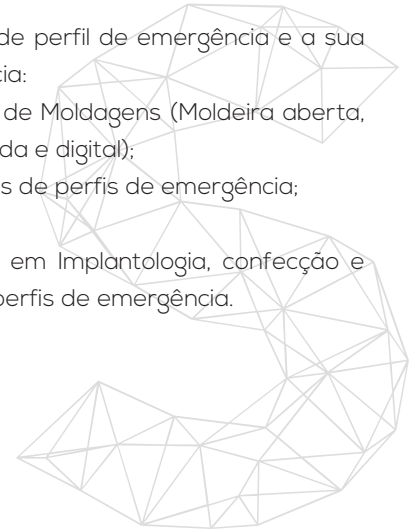
Tipos de Reabilitações sobre implantes:


- Unitárias;
- Múltiplas;
- Arcadas totais (FP1,FP2,FP3);

Conceito de perfil de emergência e a sua importância:

- Tipos de Moldagens (Moldeira aberta, fechada e digital);
- Cópias de perfis de emergência;

Hands-on em Implantologia, confecção e cópia de perfis de emergência.





## MÓDULO 2

## DIA 1 | 23. MAR.

Carga imediata em Implantologia;

Preservação alveolar;

Reabilitação de alvéolos tipo I;

Partial Extration Therapies (PET);

Socket Shield vs enxertos de tecido conjuntivo;

Provisionalização em Implantologia:

- Perfil crítico/sub-crítico;
- Aprimoramento e papel dos tecidos moles na implantologia moderna.

Provisionalização em Alvéolos tipo I e II:

- Quando, como e porquê?

## DIA 2 | 24. MAR.

Reabilitação de alvéolos tipo II:

- Ice cone technique;
- Técnica IDR (restauração dento-alveolar imediata de José Carlos Rosa).

Provisionalização em Implantologia

- Quando, como e porquê?

## DIA 3 | 25. MAR.

Regeneração óssea Guiada (ROG) :

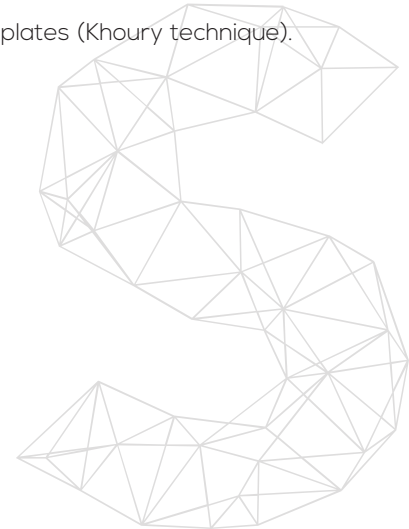
- Reabilitação de alvéolos tipo III;

Regeneração Horizontal:

- Split bone technique;
- Sausage technique (Istvan Urban);
- Bone plates (Khoury technique).

Regeneração Vertical:

- Titanium Mesh;
- PTFE membrane technique (Istvan Urban);
- Bone plates (Khoury technique).





MÓDULO 3

## **DIA 1 | 20. ABR.**

Reabilitação de Arcadas Totais (FP3);

Cirurgia em directo (All-on-Four).

## **DIA 2 | 21. ABR.**

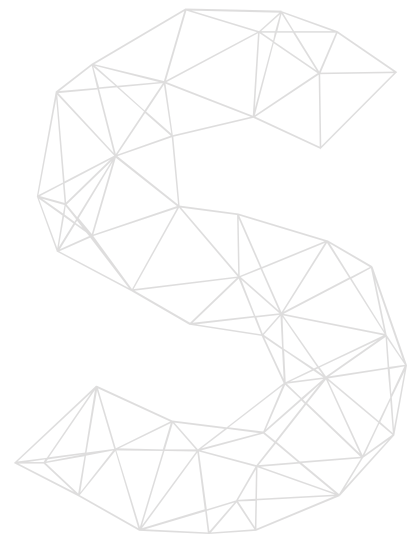
Reabilitação de Arcadas Totais (FP1, FP2):

- Do planeamento à execução.

## **DIA 3 | 22. ABR.**

Reabilitação de casos complexos em  
Medicina Dentária;


Reaberturas em implantologia de casos  
complexos e correcta provisionalização.





LOCALIZAÇÃO






**SHAPE DENTISTRY ACADEMY**

RUA SÃO MARTINHO, 69B

4805-537 SANDE (SÃO MARTINHO)

GUIMARÃES





VALOR

**VALOR DO CURSO:** 4000 €+ IVA

O VALOR DEVERÁ SER PAGO NA ÍNTEGRA OU EM QUATRO PRESTAÇÕES.

O PAGAMENTO EM PRESTAÇÕES DEVERÁ SER REALIZADO ATRAVÉS DE CHEQUES PRÉ-DATADOS E COM DATA LIMITE MÁXIMA DE CINCO DIAS ANTERIORES A CADA MÓDULO.

## **INSCRIÇÃO**

DATA LIMITE 1ª PRESTAÇÃO | **11 FEVEREIRO**

DATA LIMITE 2ª PRESTAÇÃO | **18 MARÇO**

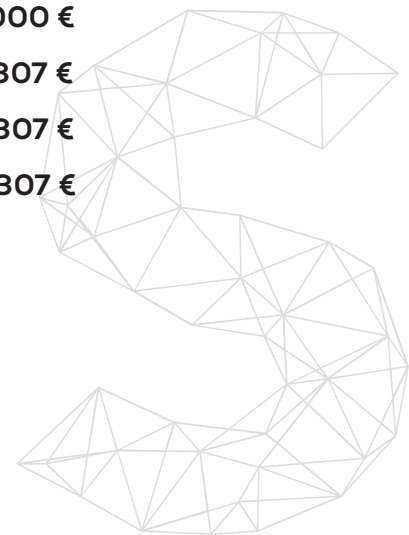
DATA LIMITE 3ª PRESTAÇÃO | **15 ABRIL**

**1000 €**

**1307 €**

**1307 €**

**1307 €**





SHAPE  
Dentistry Academy

SHAPEDENTISTRYACADEMY@GMAIL.COM | 917 718 318